

KIT ERGO +

réf : 1048



Le **1^{er} balai ergonomique** permettant le mouvement à la godille naturellement et augmentant de **100% l'action mécanique** du nettoyage grâce à la conception de son support de lavage incliné unique.

1. SUPPORT DE LAVAGE VELCRO INCLINÉ À 14°

- Décroche les macro/micro salissures grâce à son bord d'attaque
- Récupère et absorbe grâce à son bord de fuite.

2. LA CONNECTIQUE EN S

- Permet de réaliser le mouvement à la godille sans effort pour l'utilisateur.

3. BANDEAU DE LAVAGE TOUT EN UN TRI-COMPOSITION


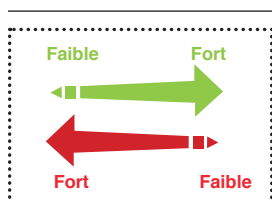
Sens d'utilisation selon les flèches colorées :

- Flèche rouge : Salissures difficiles, effet grattant maximal.
- Flèche verte : Salissures standard et récupération

4. BANDEAU DE DÉPOUSSIÉRAGE :

- À sec ou légèrement humide : Élimine les salissures non-adhérentes

BANDEAU TRI-COMPOSITION réf : 0760



BANDEAU DE DÉPOUSSIÉRAGE réf : 0979

MANCHE TÉLÉSCOPIQUE réf : 0154

GLOBE ROTATIF




ANTI-DERAPANT



SUPPORT VELCRO EXTRA PLAT ERGO + DELTA

réf : 1352

CONNECTIQUE
EN S



VELCRO NETTOYABLE
ET INTERCHANGEABLE



De 1 m à 1m80